

СОГЛАСОВАНО

Заместитель Главы города
Ульяновска – Глава
администрации
Засвияжского района
Н.Х.Юмакулов
«18» 2022 г.

УТВЕРЖДАЮ

Директор ООКОУ «Школа-
интернат №88 «Улыбка»
Е.А. Исмаилова
«18» 2022 г.

СОГЛАСОВАНО

Начальник ЦДиТНПБДД
ГИБДД УМВД России
по Ульяновской области
подполковник полиции
И.Р. Камалов
«18» 2022 г.

ПАСПОРТ

дорожной безопасности образовательного учреждения
областное государственное казённое
общеобразовательное учреждение
«Школа- интернат для обучающихся с ограниченными
возможностями здоровья №88 «Улыбка»

г. Ульяновск

1. Общие сведения

Областное государственное казённое общеобразовательное учреждение «Школа-интернат для обучающихся с ограниченными возможностями здоровья №88 «Улыбка»

Тип ОО: общеобразовательная школа

Юридический адрес: 432034, г. Ульяновск, пр.50 –летия ВЛКСМ, д.5А

Фактический адрес: 432042, г. Ульяновск, ул. Севастопольская, д.4А (II корпус)

Руководители ОО:

| | |
|---|--|
| Директор ОГКОУ «Школа-интернат №88 «Улыбка» | Исмаилова Найля Алиевна 8(8422) 48-00-17 |
| Заместитель директора по учебно-воспитательной работе | Тютерева Людмила Александровна 8(8422) 34-08-29 |
| Заместитель директора по учебно-воспитательной работе | Душкина Ольга Евгеньевна 8(8422) 48-22-13 |
| Заместитель директора по безопасности | Кирюхина Татьяна Владимировна 8(8422).48-22-13 |

Ответственные работники муниципального органа образования

Главный консультант департамента общего образования, дополнительного образования и воспитания Министерства просвещения и воспитания Ульяновской области

Мясникова Маргарита Валентиновна,
Тел. 44-29-62

Главный специалист службы по организации комплексной безопасности Министерства просвещения и воспитания Ульяновской области

Фейзулов Иршат Гакильевич
8(8422) 412270

Ответственные от Госавтоинспекции

Старший инспектор отдела пропаганды безопасности дорожного движения ЦД и ТНПБДД ГБДД УМВД России по Ульяновской области

Слепченко Валерий Леонидович
8(8422) 261895

Ответственный работник за мероприятия по профилактике детского травматизма в ОГКОУ «Школа-интернат №88 «Улыбка»

Курзина Валентина Александровна
8(8422).48-22-13

Управление дорожного хозяйства и транспорта администрации г.Ульяновска

Художидков Валерий Александрович
8(8422).27-07-57

Начальник управления дорожного хозяйства и транспорта

Количество обучающихся

48

Наличие уголка по БДД:

1 этаж (холл) -1, в классных комнатах-7

Наличие класса по БДД:

отсутствует

Наличие автогородка (площадки) по БДД:

отсутствует

Наличие автобуса в ОУ:

специализированный автомобиль
Луидор 2250 D 4, гос.номер Е 810 НН 73

Телефоны оперативных служб:

101, 112, 40-64-21, 40-66-68 – пожарная служба, Пожарная часть № 7

102, 65-82-07, 65-82-08 – полиция, Дежурная часть ОМВД России по Засвияжскому району

103, 48-21-04 – скорая помощь

112, 45-47-14 – МЧС

Управление ГИБДД УМВД России по Ульяновской области – 73-55-77 (дежурная часть), 73-67-14 (дорожная инспекция)


73-60-60, 73-66-44 - Дежурная часть ОБ ДПС

73-55-77 - Дежурная часть Специализированной роты ДПС УГИБДД


Режим учебных занятий

| Режимный момент | Время суток (час.) | | | |
|---------------------------------------|--------------------|---------------|--------------------------------|---------------|
| | 1-4 классы | | 5-12 классы | |
| | ГКП | ГПД | ГКП | ГПД |
| Подъем | 07.00 | | 07.00 | |
| Зарядка | 07.05 - 07.20 | 08.20 - 08.30 | 07.05 - 07.20 | 08.20 - 08.30 |
| Уборка спален, утренний туалет | 07.20 - 07.40 | | 07.20 - 07.40 | |
| Завтрак | 07.40 - 08.00 | 08.00 - 08.20 | 07.40 - 08.00 | 08.00 - 08.20 |
| Прогулка | 08.00 - 08.30 | 07.00 - 08.00 | 08.00 - 08.30 | 07.00 - 08.00 |
| Учебные занятия | | | | |
| 1 урок | 08.30 - 09.10 | 08.30 - 09.10 | 08.30 - 09.10 | 08.30 - 09.10 |
| 2 урок | 09.20 - 10.00 | 09.20 - 10.00 | 09.20 - 10.00 | 09.20 - 10.00 |
| Второй завтрак/ динамическая пауза | 10.00 - 10.20 | 10.00 - 10.20 | 10.00 - 10.20 | 10.00 - 10.20 |
| 3 урок | 10.20 - 11.00 | 10.20 - 11.00 | 10.20 - 11.00 | 10.20 - 11.00 |
| 4 урок | 11.10 - 11.50 | 11.10 - 11.50 | 11.10 - 11.50 | 11.10 - 11.50 |
| 5 урок | 12.00 - 12.40 | 12.00 - 12.40 | 12.00 - 12.40 | 12.00 - 12.40 |
| Обед | 12.40 - 13.00 | 12.40 - 13.00 | 12.40 - 13.00 | 12.40 - 13.00 |
| 6 урок | - | - | 13.00 - 13.40 | 13.00 - 13.40 |
| 7 урок | - | - | 13.50 - 14.30 | 13.50 - 14.30 |
| Спортивный час | 13.00 - 14.00 | 13.00 - 14.00 | 13.40 - 14.40 | 13.40 - 14.40 |
| Прогулка, дневной сон | 14.00 - 15.00 | 14.00 - 15.40 | 14.40 - 15.00 | 14.40 - 15.00 |
| Внеклассное занятие | 15.00 - 15.40 | 15.00 - 15.40 | 15.00 - 15.40 | 15.00 - 15.40 |
| Полдник | 15.40 - 16.00 | 15.40 - 16.00 | 15.40 - 16.00 | 15.40 - 16.00 |
| Самоподготовка | 16.00 - 17.30 | 16.00 - 17.30 | 16.00 - 18.00 | 16.00 - 18.00 |
| Прогулка, свободное время | 17.30 - 18.30 | 17.30 - 18.30 | 18.00 - 18.30 18.30 - 19.00 | 18.00 - 18.30 |
| Ужин | 18.30 - 19.00 | | 19.00 - 19.30 | |
| Свободное время, прогулка | 19.00 - 19.30 | | 19.30 - 20.00 | |
| Внеклассное занятие | 19.30 - 20.10 | | 20.00 - 20.40 | |
| Второй ужин | 20.10 - 20.30 | | 20.40 - 21.00 | |
| Уход за одеждой, вечерний туалет | 20.30 - 21.00 | | 21.00 - 21.30 | |
| Сон | 21.00 - 07.00 | | 21.30 - 07.00 | |

Подъездные пути к ОГКОУ «Школа-интернат №88 «Улыбка»



Подходы к зданию ОГКОУ «Школа-интернат №88 «Улыбка»



Содержание

1. План-схемы ОГКОУ «Школа-интернат №88 «Улыбка»
 - 1.1. Район расположения образовательной организации, пути движения транспортных средств и детей (учеников, обучающихся) ОГКОУ «Школа-интернат №88 «Улыбка»;
 - 1.2. Организация дорожного движения в непосредственной близости от образовательного учреждения с размещением технических средств, маршруты движения детей и расположение парковочных мест (парковочных мест нет);
 - 1.3. Пути движения транспортных средств к местам разгрузки/погрузки и рекомендуемых безопасных путей передвижения детей по территории образовательного учреждения.

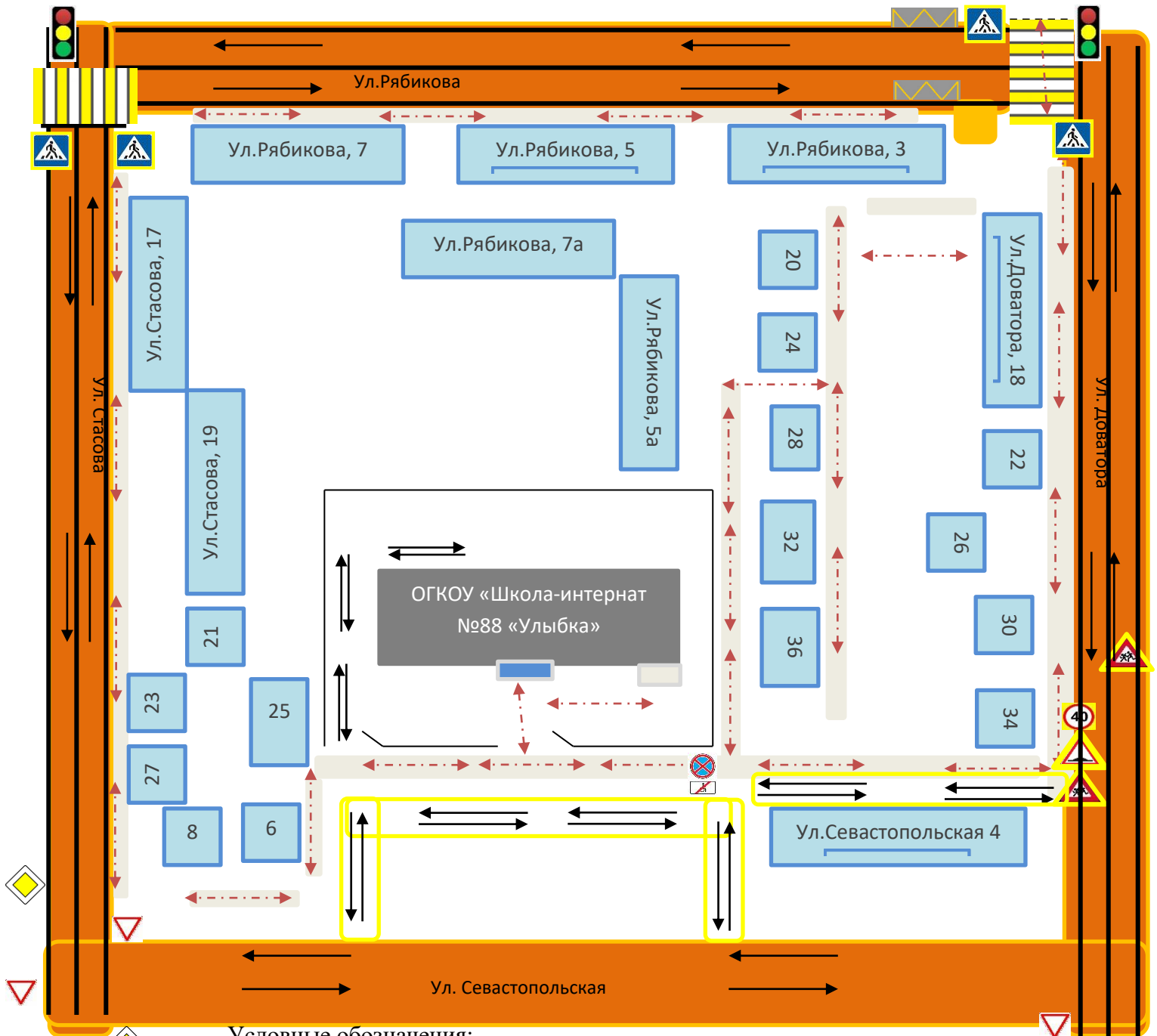
II. Информация об обеспечении безопасности перевозок детей специальным транспортным средством (автобусом).

III. Приложение.

План схема ОУ

(II корпус, г.Ульяновск, ул. Севастопольская, 4а):

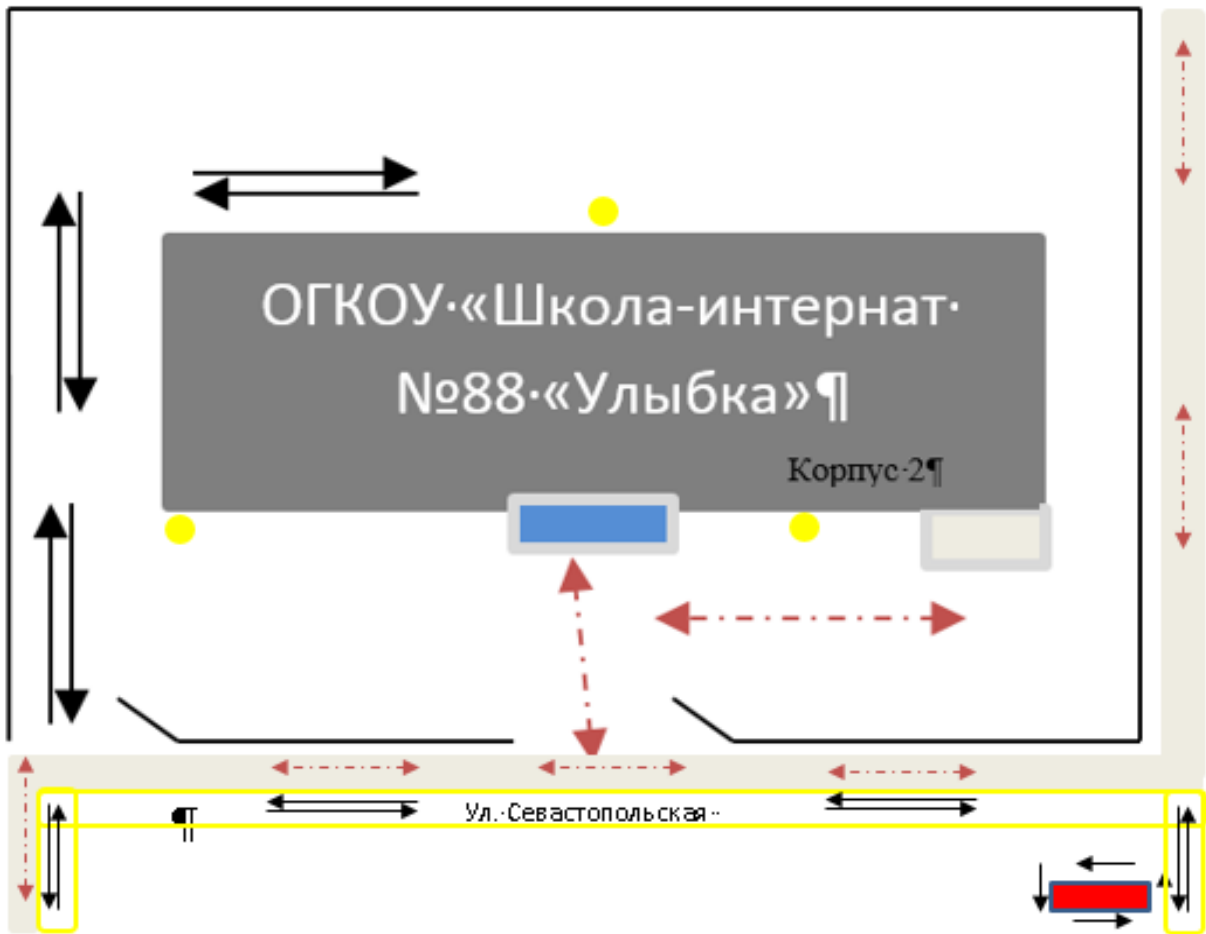
1.1. План-схема района расположения ОУ, пути движения транспортных средств и детей (учеников)










Условные обозначения:

- движение детей в ОУ (из (ОУ))
- движение транспорта
- пандус
- жилая постройка
- тротуар
- остановка
- остановочные пути
- пешеходный переход
- светофор
- проезжая часть
- проезжая часть внутри квартала

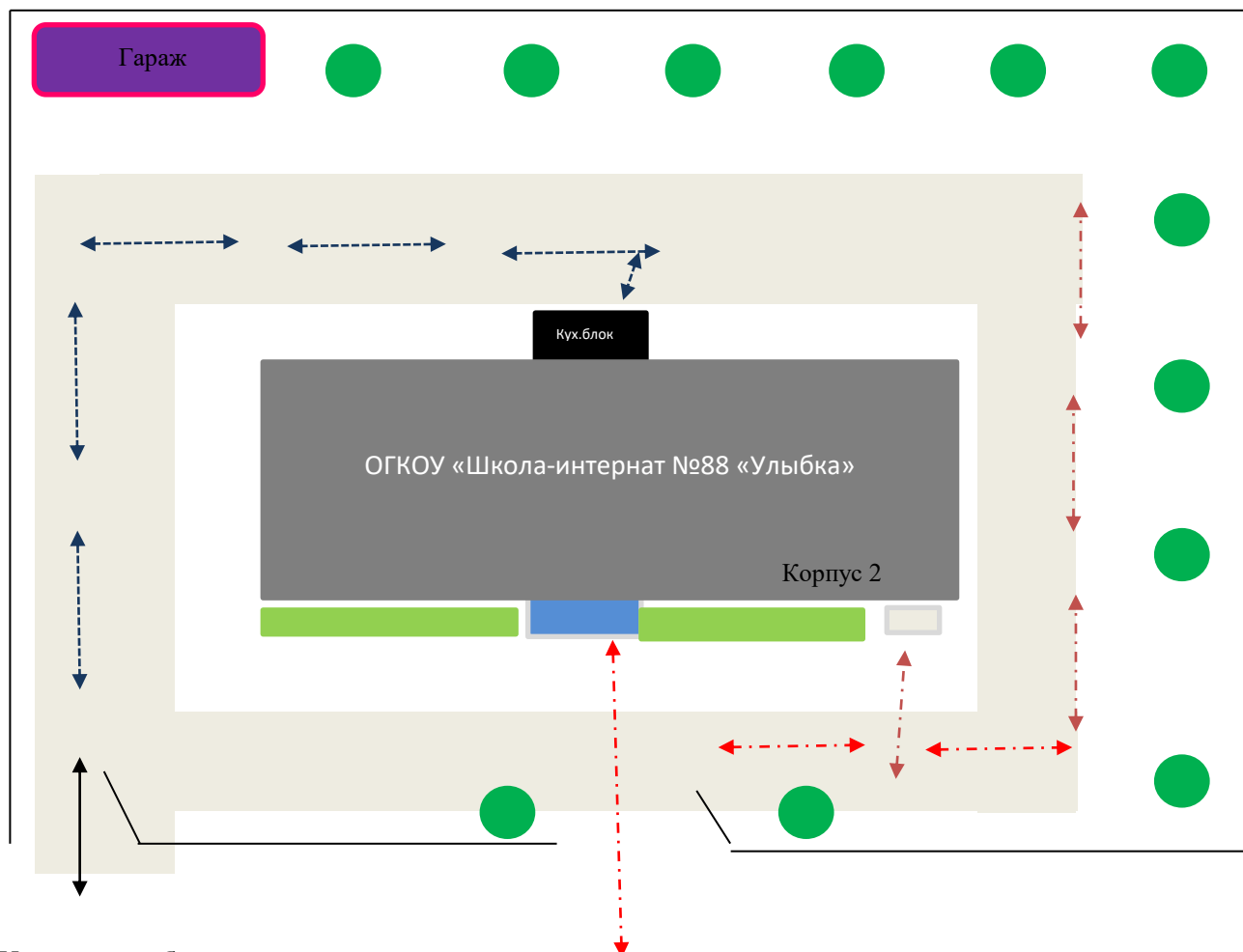
1.2. Схема организации дорожного движения в непосредственной близости от образовательного учреждения с размещением соответствующих технических средств, маршруты движения детей и расположение парковочных мест;








Условные обозначения:

-  - движение детей в ОУ (из ОУ)
-  - пандус
-  - движение транспорта
-  - парковка
-  - тротуар
-  - проезжая часть внутри квартала
-  - искусственное освещение

1.3. Пути движения транспортных средств к местам разгрузки/погрузки и рекомендуемые пути передвижения детей по территории образовательного учреждения



Условные обозначения:

-  - заезд/выезд грузовых транспортных средств на территорию ОУ
-  - движение грузовых транспортных средств по территории ОУ
-  - движение детей на территории ОУ
-  - погрузка/разгрузка транспортных средств
-  - гараж

2. Информация об обеспечении безопасности перевозок детей специальным транспортным средством (автобусом)

2.1. Общие сведения по автомобилям:

| | |
|--|--|
| МАРКА автобуса | Луидор 2250 D 4 автомобиль школьный |
| Государственный регистрационный номер | Е 810 НН 73 |
| Год выпуска | 2015г. |
| Приобретен за счет средств | Бюджет Ульяновской области |
| Закрепление за ОУ - | ОГКОУ «Школа-интернат № 88 «Улыбка» |
| Сведения о собственнике автобуса - | Стоит на балансе ОГКОУ «Школа-интернат № 88 «Улыбка» |
| Юридический адрес собственника - | 432034,г. Ульяновск, проспект 50-летия ВЛКСМ,д.5А |
| Фактический адрес собственника | 432034,г. Ульяновск, ул.Севастопольская,д.4А |
| Соответствие конструкции для организации подвоза детей | Специализированный автомобиль с подъемным лифтом для перевозки детей-инвалидов. Соответствует ГОСТ Р 51160 - 98 |

2.2. Сведения о водителях автомобиле:

| ФИО Год рождения | Принят на работу | Водительский стаж | № водительского удостоверения, Категория | Отметка о повышении квалификации | Дата предстоящего медосмотра | Выявленные нарушения правил ПДД |
|--|------------------|-------------------|---|----------------------------------|------------------------------|---------------------------------|
| Гайнетдинов Замиль Завдатович, 09.12.1963 | 03.09.2015 | 33 года | 7306702314 1 класс | - | апрель 2023 г. | нет |

2.3. Организационно- техническое обеспечение

- ответственные за обеспечение безопасности движения __1__ чел;
- прошли аттестацию __1__ чел.
- организация предрейсового освидетельствования водителя осуществляется медработником ОГКОУ «Школа-интернат № 88 «Улыбка» Потаповой Т.Н. на основании трудового договора.
- организация предрейсового технического осмотра автомобилей осуществляется заместителем директора по АХЧ Кирюхиной Т.В.
- дата очередного технического осмотра: 1) 20.11.2022
- место стоянки автомобиля в нерабочее время закрытый гараж ОГКОУ «Школа-интернат № 88 «Улыбка»
- оснащенность техническими средствами контроля – АБСД тахограф ГЛОНАСС.

2.4. Инструкция для сопровождающих лиц по технике безопасности при перевозках детей

Перевозка детей по маршрутам осуществляется с сопровождающим лицом, назначенным приказом директора из числа педагогических работников и учебно-вспомогательного персонала. Сопровождающие проходят специальный инструктаж по перевозке детей на автобусе, который проводится замдиректора. Об этом делаются отметки в Журнале регистрации инструктажей по технике безопасности.

В ходе инструктажа рассматриваются следующие вопросы:

- подача автобуса к месту посадки, правила посадки и высадки детей;
- взаимодействие сопровождающего и водителя;
- поведение детей в местах сбора, посадки и высадки, при нахождении в салоне автобуса;
- порядок пользования оборудованием салона: вентиляционными люками, форточками, сигналами требования остановки автобуса;
- контроль за детьми при движении и остановке автобуса;
- поведение в чрезвычайных ситуациях (поломка автобуса, вынужденная остановка, дорожно-транспортное происшествие, захват автобуса террористами), в т. ч.:
- порядок эвакуации пассажиров;
- порядок использования аварийных выходов из автобуса и пользования устройствами, приводящими их в действие;
- правила пользования огнетушителями;
- способы оказания первой помощи пострадавшим.

2.5. Инструкция для водителя по технике безопасности при перевозке детей в школьном автобусе:

I. Водитель обязан:

1. Проверить техническое состояние автобуса, т.е. выполнить все статьи Правил дорожного движения, где говорится о техническом состоянии оборудования транспортных средств.
2. Помнить, что в ветреную, дождливую погоду, при снегопаде, при неработающих стеклоочистителях движение ЗАПРЕЩЕНО.
3. Производить посадку и высадку детей только в безопасных местах.
4. Перед началом движения проверить, закрыты ли все окна.
5. Установить квадратные опознавательные знаки жёлтого цвета с красной каймой и чёрным изображением символа дорожного знака «Дети» спереди и сзади автобуса.
6. Следить за тем, чтобы число перевозимых детей не превышало число посадочных мест в автобусе.
7. Не превышать скорость движения 60 км/ч.
8. Не превышать скорость движения 20 км/ч. при мокром асфальте, гололедице, при видимости менее 20 м. Интервал движения водитель выбирает самостоятельно в зависимости от скорости движения, климатических условий, состояния дороги и технического состояния транспорта.
9. Обеспечить автобус необходимой экипировкой:
 - 2 огнетушителя;
 - знаки аварийной остановки;
 - противооткатные упоры;

- аптечка первой медицинской помощи;
- молоточки для разбивания стёкол в аварийной ситуации;
- визитная карточка;
- схема опасных мест маршрута;
- маршруты движения;
- лицензионная карточка;
- сервисная книжка.

II. Водителю запрещается:

1. Перевозить груз вместе с людьми, тем более с детьми (кроме ручной клади).
2. Перевозить легко воспламеняющиеся пиротехнические средства.
3. Получать путевой лист без письменного заключения медработника о состоянии здоровья.
4. Категорически запрещён обгон в колонне.

III. За нарушение данной инструкции и совершении ДТП водитель привлекается к уголовной ответственности.

2.6. Инструкция для воспитанников по правилам безопасности при поездках в школьном автобусе.

1. Общие требования безопасности.

Соблюдение данной инструкции обязательно для всех учащихся, пользующихся автобусными перевозками, организованными школой.

К поездкам допускаются учащиеся, прошедшие инструктаж по технике безопасности.

Учащиеся допускаются к поездкам только в сопровождении педагога, либо прошедшего инструктаж взрослого из числа сотрудников школы-интерната.

Автобус для перевозки детей должен быть оборудован специальными знаками, указывающими на то, что в нём перевозятся дети, табличками «Дети», огнетушителями и медицинскими аптечками.

Количество пассажиров в автобусе не должно превышать число мест для сидения.

2. Требования безопасности перед началом поездки, во время посадки и высадки.

2.1. Перед началом поездки воспитанники обязаны:

- пройти инструктаж по технике безопасности при поездках;
- ожидать подхода автобуса в определённом месте сбора;
- спокойно, не торопясь, соблюдая дисциплину и порядок, собраться у места посадки;
- по распоряжению сопровождающего произвести перекличку участников поездки;
- не выходить навстречу приближающемуся автобусу.

2.2. После полной остановки автобуса, по команде сопровождающего, спокойно, не торопясь и не толкаясь войти в салон, занять место для сидения. Первыми в салон автобуса входят самые старшие ученики. Они занимают места в дальней от водителя части салона.

2.3. Во время поездки школьники обязаны соблюдать дисциплину и порядок. О всех недостатках, отмеченных во время поездки, они должны сообщать сопровождающему.

2.4. Обучающимся запрещается:

- загромождать проходы сумками, портфелями и другими вещами;
- вскакивать со своего места, отвлекать водителя разговорами и криком;
- создавать ложную панику;
- открывать окна, форточки и вентиляционные люки без разрешения водителя.

3. Требования безопасности в аварийных ситуациях.

3.1. При плохом самочувствии, внезапном заболевании или в случае травматизма обучающийся обязан сообщить об этом сопровождающему.

3.2. При возникновении аварийных ситуаций (технической поломки, пожара и т. п.) по указанию водителя и сопровождающего воспитанники должны быстро, без паники покинуть автобус.

3.3. В случае захвата автобуса террористами воспитанникам необходимо соблюдать спокойствие, выполнять все указания без паники и истерики.

4. Требования безопасности по окончании поездки.

4.1. По окончании поездки воспитанники обязаны:

- после полной остановки автобуса и с разрешения сопровождающегося спокойно, не торопясь, выйти из транспортного средства. При этом первыми выходят школьники, занимающие места у выхода из салона;
- по распоряжению сопровождающего произвести перекличку участников поездки;
- не покидать место высадки до отъезда автобуса.

МИНИСТЕРСТВО ПРОСВЕЩЕНИЯ И ВОСПИТАНИЯ
УЛЬЯНОВСКОЙ ОБЛАСТИ
ОГКОУ «Школа-интернат для обучающихся с ограниченными возможностями
здоровья № 88 «Улыбка»

ПРИКАЗ

01.08.2022

№ 103

г. Ульяновск

О проведении «Минуток безопасности»

На основании плана работы по профилактике и предупреждению ДДТТ среди обучающихся ОГКОУ «Школа-интернат №88 «Улыбка» на 2022-2023 учебный год

ПРИКАЗЫВАЮ:

1. Классным руководителям, учителям предметникам ежедневно в конце последнего урока проводить для обучающихся 1-12 классов «Минутки безопасности»: пятиминутные беседы – напоминания о соблюдении ПДД, безопасном поведении на дорогах, транспорте, в общественных местах и т.п.;
2. В соответствии с планом мероприятий, в целях реализации программы профилактики ДДТТ проводить занятия с обучающимися 1-12 классов по изучению ПДД, привитию навыков безопасного поведения.
3. Контроль за исполнением настоящего приказа возложить на заместителя директора по УВР Душкину О.Е.

Директор школы-интерната

Н.А.Исмаилова

**МИНИСТЕРСТВО ПРОСВЕЩЕНИЯ И ВОСПИТАНИЯ
УЛЬЯНОВСКОЙ ОБЛАСТИ**
ОГКОУ «Школа-интернат для обучающихся с ограниченными возможностями
здоровья № 88 «Улыбка»

ПРИКАЗ

01.08.2022

№ 122

г. Ульяновск

**О назначении ответственного за безопасность
дорожного движения в школе-интернате**

В соответствии с рекомендациями Министерства просвещения и воспитания Ульяновской области ГИБДД г.Ульяновска и мероприятиями программы «Стратегии безопасности дорожного движения в Российской Федерации в 2018-2024 годы», утвержденной распоряжением Правительства Российской Федерации №1-р от 08.01.2018 г.

ПРИКАЗЫВАЮ:

1. Назначить ответственным по организации работы, по изучению правил дорожного движения и профилактике дорожно-транспортных происшествий на 2022-2023 учебный год старшего воспитателя Курзину В.А.
2. Классным руководителям 1-12 классов разработать учебно-методический комплекс для обучения и контроля знаний о БДД.
3. Обновить программу обучения ОГКОУ «Школа-интернат №88 «Улыбка» по правилам дорожного движения на 2022-2023 учебный год, представить на рассмотрение Педагогического совета и утверждения директора.
4. Ответственному за безопасность дорожного движения Курзиной В.А. разработать план мероприятий по предупреждению и профилактике дорожно- транспортного травматизма обучающихся на 2022-2023 учебный год
5. Контроль за исполнением настоящего приказа оставляю за собой.

Директор школы-интерната



Н.А.Исмаилова


УТВЕРЖДАЮ
 Директор ОГКОУ Школа-интернат
 №88 «Усть-Тыба»

 Н.А.Исмаилова
 « _____ » августа 2022г.

**План мероприятий по предупреждению и профилактике
 дорожно-транспортного травматизма обучающихся на 2022-2023
 учебный год**

| № п/п | Наименование мероприятия | Участники | Дата | Ответственный |
|-------|--|-----------|----------------|---|
| 1 | Реализация мероприятий месячника безопасности «Безопасное колесо» | 1-12 кл. | Сентябрь | Классные руководители, воспитатели ГПД |
| 2 | Акция «Безопасная дорога в школу и домой» (составление маршрутов) | 1-12 кл. | 1-10 сентября | Классные руководители, воспитатели ГПД, родители (законные представители) детей |
| 3 | Проведение профилактических мероприятий совместно с инспекторами ГИБДД | 1-8 кл. | В течение года | Старший воспитатель, классные руководители, инспектор ГИБДД |
| 4 | Обновление школьного уголка по правилам дорожного движения» | 1-12 кл. | До 01.09.2022 | Старший воспитатель |
| 5 | Оформление классных уголков по тематике «Профилактика ПДД» | 1-12 кл. | До 10.09.2022 | Классные руководители, воспитатели ГПД |
| 6 | Конкурс рисунков «Безопасность на дороге» | 1-7 кл. | Сентябрь | Старший воспитатель, учитель ИЗО |
| 7 | Профилактические беседы по основам безопасности детей на классных и родительских собраниях | 1-12 кл. | В течение года | Классные руководители, воспитатели ГПД |
| 8 | Работа по плану месячника по профилактике детского дорожно-транспортного травматизма. | 1-12 кл. | апрель | Классные руководители, учителя нач. классов, учителя ОБЖ, старший воспитатель |
| 9 | Проведение общешкольных родительских собраний «Ответственность родителей за жизнь и | 1-12 кл. | Май 2023 г. | Классные руководители, учителя начальных классов |

| | | | | |
|----|--|----------|------|------------------|
| | здоровье своих детей в летний период. Внимание! На дорогах-дети!» Класные часы на тему: «Безопасность на дорогах ввремя летних каникул» | | | |
| 10 | Мероприятия по профилактике и предупреждению ДДТТ в летнем оздоровительном лагере | 1-12 кл. | июнь | Начальник лагеря |

План мероприятий
по предупреждению и профилактике ДДТТ
«Внимание, дети!»

| № п/п | Мероприятие | Участники | Ответственный |
|-------|---|------------------|--|
| 1 | Инструктаж и напоминания о соблюдении ПДД на пробном дне | 1-12 кл. | Кл. руководители |
| 2 | Классные часы « Внимание, дорога! » | 1-5 кл. | Кл. руководители |
| 3 | Беседы – инструктажи по профилактике детского дорожно-транспортного травматизма | 1-12 кл. | Кл. руководители, учителя ОБЖ |
| 4 | Обновление и изготовление схем безопасного маршрута « Дом – школа, школа – дом » | 1-4 кл. | Кл. руководители |
| 5 | Обновить « Уголки по безопасности дорожного движения » в каждом кабинете | 1-8 кл. | Кл. руководители |
| 6 | Обновить стенды по ПДД в рекреации 1-го этажа « Правила дорожные - правила надёжные », « Обязанности пешеходов » | | Старший воспитатель |
| 7 | Совещание с классными руководителями по вопросу организации работы по профилактике детского дорожно-транспортного травматизма | Кл. руководители | Заместитель директора по АХЧ |
| 8 | Встречи с инспектором ГИБДД для проведения уроков-бесед по ПДД (статистика ДТП, знание ПДД, права и обязанности пешеходов, велосипедистов) | 7-9 кл. | Старший воспитатель |
| 9 | Конкурс рисунков по ПДД « Безопасность на дорогах глазами детей. » | 1-9 кл. | Учитель ИЗО |
| 10 | Общешкольное родительское собрание с рассмотрением вопроса безопасности детей в целом и профилактике детского дорожно-транспортного травматизма в частности с приглашением инспектора ГИБДД | 5-11 кл. | Кл. руководители, администрация школы. |

**План работы классного руководителя
по профилактике детского дорожно-транспортного травматизма**

| № | Мероприятия | Срок | Ответственные |
|----------|--|-------------------|--|
| 1. | Проведение уроков изучения Правил дорожного движения согласно плана | Ежемесячно | Классные руководители |
| 2. | Проведение на родительском собрании беседы “Будьте примером для детей в правильном поведении на дороге” | 1 раз в полугодие | Классные руководители |
| 3. | Проведение утренника “Мы по улицам идем” | В течение года | Классный руководитель, Совет отряда, отряд ЮИД |
| 4. | Организация конкурсов на лучший рисунок, рассказ, исполнение стихотворения по безопасности движения | В течение года | Классный руководитель, учитель ИЗО |
| 5. | Проведение бесед-“минуток” по профилактике несчастных случаев с детьми на дороге (в начальных классах еженедельно) | В течение года | Классный руководитель |
| 6. | Участие в проведении “Месячника безопасности” (по плану школы-интерната) | Сентябрь, апрель | Классный руководитель, |

Памятка школьнику**БЕЗОПАСНОСТЬ НА ДОРОГЕ**

Ежегодно в России жертвами дорожно-транспортных происшествий становятся дети. Каждый день вы выходите на улицу и становитесь участниками дорожного движения. Очень часто ребята нарушают правила дорожного движения или вовсе их не знают. Давайте сейчас, прочитав эту памятку, запомним основные правила и не будем их нарушать.

ОСНОВНЫЕ ПРАВИЛА БЕЗОПАСНОГО ПОВЕДЕНИЯ НА ДОРОГЕ

- ✓ Никогда не выбегайте на дорогу перед приближающимся автомобилем. Это опасно, потому что водитель не может остановить машину сразу.
- ✓ Дорогу необходимо переходить в специально установленных местах по пешеходному переходу.
- ✓ На проезжую часть выходите только после того, как убедитесь в отсутствии приближающегося транспорта и слева и справа.
- ✓ Выйдя из автобуса не выбегайте на дорогу. Подождите, пока автобус отъедет, и только потом, убедившись в отсутствии машин, переходите дорогу.
- ✓ Опасно выезжать на проезжую часть на скейтах и роликовых коньках.
- ✓ Не выбегайте на дорогу вне зоны пешеходного перехода, в этом месте водитель не ожидает пешеходов и не сможет мгновенно остановить автомобиль.
- ✓ Опасно играть в мяч и другие игры рядом с проезжей частью, лучше это делать во дворе или на детской площадке.
- ✓ Умейте пользоваться светофором.

Помните! Только строгое соблюдение

Правил дорожного движения защищает всех вас от опасностей на дороге.

Памятка для родителей

по обучению детей правилам дорожного движения

Не спешите, переходите дорогу размеренным шагом. Выходя на проезжую часть дороги, прекратите разговаривать - ребенок должен привыкнуть, что при переходе дороги нужно сосредоточиться.

- Не переходите дорогу на красный или желтый сигнал светофора, как бы вы при этом не торопились. Переходите дорогу только в местах, обозначенных дорожным знаком “Пешеходный переход”. Из автобуса, троллейбуса, трамвая, такси выходите первыми. В противном случае ребенок может упасть или побежать на проезжую часть.
- Привлекайте ребенка к участию в ваших наблюдениях за обстановкой на дороге, показывайте ему те машины, которые готовятся поворачивать, едут с большой скоростью и т.д.
- Не выходите с ребенком из-за кустов или машины, не осмотрев предварительно дорогу, – это типичная ошибка и нельзя допускать, чтобы дети ее повторяли.
- Не разрешайте детям играть вблизи дороги и на проезжей части.

Памятка для родителей по правилам дорожного движения

1. Необходимо учить детей не только соблюдать Правила движения, но и с самого раннего возраста учить их наблюдать и ориентироваться. Нужно учитывать, что основной способ формирования навыков поведения – наблюдение, подражание взрослым, прежде всего родителям. Многие родители, не понимая этого, личным примером обучают детей неправильному поведению.

2. Находясь с ребенком на проезжей части, не спешите, переходите дорогу размеренным шагом. Иначе вы научите спешить там, где надо наблюдать и обеспечить безопасность.

3. Не посылайте ребенка переходить или перебегать дорогу впереди вас – этим вы обучаете его идти через дорогу, не глядя по сторонам. Маленького ребенка надо крепко держать за руку, быть готовым удержать при попытке вырваться – это типичная причина несчастных случаев.

4. Учите ребенка смотреть. У ребенка должен быть выработан твердый навык: прежде чем сделать первый шаг с тротуара, он поворачивает голову и осматривает дорогу во всех направлениях. Это должно быть доведено до автоматизма.

5. Учите ребенка замечать машину. Иногда ребенок не замечает машину или мотоцикл издалека. Научите его всматриваться вдаль.

6. Учите ребенка оценивать скорость и направление будущего движения машины. Научите ребенка определять, какая едет прямо, а какая готовится к повороту.

7. Твердо усвойте сами и научите ребенка, что входить в любой вид транспорта и выходить из него можно только тогда, когда он стоит. Объясните ребенку, почему нельзя прыгать на ходу.